
































































<b>TEVI PEXAL SI FITINGURI METALICE</b>		<b>Descriere</b>		<b>Dimensiuni</b>	<b>Pret fara t.v.a</b>
				<b>DN</b>	<b>lei</b>
K-83T	Robinet inalt		DN10	22,71	
			DN15	17,12	
			DN20	21,62	
			DN25	33,93	
			DN32	53,45	
			DN40	67,87	
K-83S	Robinet jos		DN15	9,61	
			DN20	12,01	
K-125T	Robinet cu golire		DN15	24,02	
			DN20	30,03	
			DN25	41,44	
			DN32	58,86	
			DN40	75,08	
K-3	Robinet pentru stut furtun		DN15	23,12	
	" cu stut		DN20	28,23	
K-130	Robinet compact		DN15	21,02	
			DN20	23,42	
K-130-01	Set pentru robinet compact		DN15	10,63	
K-522A	Robinet de gradina		DN20	25,83	
K-522T	Robinet de gradina cu stut		DN25	41,44	
K-181A	Robinet cu flansa		DN20	101,5	
			DN25	126,13	
			DN32	183,18	
			DN40	211,41	
V-3040	Robinet cu cheie		DN15	22,82	
			DN20	28,23	
			DN25	36,34	
			DN32	59,46	
			DN40	70,87	
KE-230E	Robine tF/F cu bila fluture		DN15	12,01	
			DN20	16,22	
			DN25	30,03	
KE-230L	" lux		DN15	7,51	
			DN20	10,21	
			DN25	16,82	
KE-230	" standard		DN15	5,71	
			DN20	8,11	
			DN25	13,81	
KE-231E	Robinet F/F cu bila maneta - PN30		DN15	12,01	
			DN20	16,22	
			DN25	30,03	
			DN32	36,04	
			DN40	48,05	
			DN50	60,06	
			DN 10	7,51	



















KE-231L	"	- Lux		DN15	7,51
				DN20	10,21
				DN25	16,82
				DN32	24,02
				DN40	35,01
				DN50	53,69
KE-231	"	standard		DN15	5,71
				DN20	8,11
				DN25	13,81
				DN32	21,02
				DN40	30,03
				DN50	46,85
				DN65	102,1
				DN80	138,14
KE-240L	"	M/F		DN15	7,66
				DN20	10,51
				DN25	17,42
KE-240	"	M/M		DN15	6,01
				DN20	8,41
				DN25	14,41
KE-241L	"	M/F		DN15	7,66
				DN20	10,51
				DN25	17,42
				DN32	24,02
				DN40	35,01
				DN50	55,86
KE-241	"	M/F		DN15	6,01
				DN20	8,41
				DN25	14,41
				DN32	21,02
				DN40	33,03
				DN50	48,05
KE-250	"	M/M		DN15	6,01
				DN20	8,41
				DN25	14,41
KE-251	"	M/M		DN15	6,01
				DN20	8,41
				DN25	14,41
				DN32	21,02
				DN40	33,03
				DN50	49,55
KE-261	Robinet cu golire		DN15	9,31	
			DN20	14,11	
			DN25	21,02	
			DN32	30,03	
			DN40	43,24	
KE-271	Robinet cu cana		DN15	7,51	
			DN20	10,21	
KE-271S	Robinet cu cana mic		DN10	6,01	
			DN15	6,01	
			DN20	8,59	
KE-280	Robinet cu olandez		DN15	9,61	
			DN20	13,51	
			DN25	23,18	
			DN32	31,23	
KE-281	Robinet cu olandez		DN15	9,61	
			DN20	13,51	
			DN25	23,18	
			DN32	31,23	
KE-280R	Robinet cu olandez		DN15	12,61	
			DN20	18,62	
			DN25	27,03	
KE-281R	Robinet cu olandez		DN15	12,61	
			DN20	18,62	
			DN25	27,03	
KE-233	Robinet cu bila pentru gradina		DN15	6,01	
			DN20	8,71	
			DN25	13,39	








K-3Cr	Robinet pentru gradina- German type		DN15	11,59
			DN20	18,02
TE-66	Robinet colt		DN10	6,25
			DN15	6,25
TE-66F	Robinet ccolt cu filtru		DN10	8,41
			DN15	8,41
TE-67	Robinet colt cu stut		DN10	4,8
			DN15	4,8
TE-225	Robinet masina de spalata		DN15	9,73
TE-1847	Robinet protejat pentru boiler		DN20	65,47
			DN15	64,26
TE-1847-01	Extensie pentru robinet			9,61
TE-1848	Robinet specila pentru boiler		DN15	4,32
TE-2848	Robinet pentru boiler F/F		DN15	36,64
			DN20	37,84
VE-1307A	Dop radiator		DN15	0,9
VE-1307B	Dop radiator cu aerisitor		DN15	1,26
V-1308	Aerisitor cu supapa		DN15	11,11
V-1308 A	“		DN15	12,01
K-1039 E	Supapa		DN15	9,01
			DN20	13,21
			DN25	21,62
			DN32	37,24
K-1039	Supapa standard		DN15	4,98
			DN20	6,91
			DN25	10,21
			DN32	13,81
			DN40	19,82
			DN50	31,23
K-1039F	Filtru pentru supapa		DN15	0,59
			DN20	0,62
			DN25	0,9
			DN32	1,14
			DN40	2,13
			DN50	2,71
				0
K-508E	Filtru		DN15	9,61
			DN20	14,41
			DN25	24,02
			DN32	39,04
K-508	Filtru standard		DN15	5,71
			DN20	9,01
			DN25	12,31
			DN32	24,62
			DN40	30,03
VE-4232A	Robinet radiator		DN10	9,01
			DN15	9,01
VE-4233A	Robinet colt radiator		DN10	9,01
			DN15	9,01
			DN10	30,03



VE-4262H	Robinet radiator		DN15	30,03
			DN20	40,84
VE-4263H	Robinet colt radiator		DN10	30,03
			DN15	30,03
			DN20	40,84
VE-4266	Robinet axial radiator		DN15	16,11
VE-4260HK	Controlor temperatura		M30x1,5	29,48
VE-4261HK	"		M30x1,5	28,63
V-4250H	maner		M30x1,5	3,19
VE-4522A	Robinet cu olandez		DN10	45,05
			DN15	46,85
			DN20	59,46
VE-4522			DN25	75,08
VE4523A	Robinet cu olandez colt		DN10	45,05
			DN15	46,85
			DN20	59,46
VE-4523			DN25	75,08
VE-4308A	Conexiune calorifer		DN10	8,11
			DN15	8,11
VE-4309A	Conexiune radiator colt		DN10	8,11
			DN15	8,11
VE-1337	Connexiue pentru radiator		DN15	19,82
VE-1339	"		DN15	19,82
VE-1338	"		DN15	19,82
VE-1340	"		DN15	19,82
VE-1337-04	Reductie M/M cuEUROCONUS		DN15/DN20	2,28
	Uniune demontabilan-EUROCONUS		1216	4,2
	Uniune demontabilan-EUROCONUS		1620	4,2
K-247	Piese de perete		DN15	6,31
			DN20	10,75
K-263	Extensie		1/2x10	1,32
			1/2x15	1,65
			1/2x20	2,13
			1/2x25	2,7
			1/2x30	2,82
			1/2x40	3,48
			1/2x50	4,2
			3/4x15	3,3
			3/4x20	3,48
			3/4x25	4,5
			3/4x30	4,68
			3/4x40	5,41
KE-263 Cr	Extensie – chrome		DN15x10	1,65
			DN15x15	2,13
			DN15x20	3
			DN15x25	3,5
			DN15x30	3,99
			DN15x40	5,51
DN15x50	6,79			











			DN15x100	13,01
V-4302	Olandez		DN15	3,45
			DN20	6,37
V-4302A	Olandez cu orificiu		DN15	3,66
			DN20	6,85
V-4300	Olandez cu cupla		DN10	5,41
			DN15	5,41
			DN20	9,73
			DN25	15,02
			DN32	29,43
VE-4300	Olandez cu cupla Nickel		DN10	6,01
			DN15	6,01
			DN20	10,21
			DN25	16,22
			DN32	33,03
V-4301	Olandez		DN10	7,51
			DN15	7,51
			DN20	12,01
			DN25	19,22
VE-4301	Olandez Nickel		DN10	8,11
			DN15	8,11
			DN20	11,59
			DN25	20,42
K-501	Mufa		DN10	1,5
			DN15	2,77
			DN20	4,44
			DN25	5,53
			DN32	9,73
			DN40	15,62
			DN50	25,53
KE-501Cr	Mufa chrome		DN10	1,8
			DN15	3
			DN20	4,8
			DN25	6,01
			DN32	10,51
			DN40	16,82
			DN50	27,63
				0
K-502	Reductie F/M		1/4x3/8	1,2
			3/8x1/2	1,2
			1/2x3/4	2,1
			3/4x1	3,3
			1x5/4	5,71
			5/4x6/4	6,13
KE-502Cr	Reductie F/M – cromata		1/4x3/8	1,32
			3/8x1/2	1,32
			1/2x3/4	2,4
			3/4x1	3,6
			1x5/4	6,31
			5/4x6/4	6,55
K-503	Niplu		DN10	1,26
			DN15	1,56
			DN20	2,82
			DN25	4,2
			DN32	7,93
			DN40	9,91
			DN50	17,42
KE-503Cr	Niplu chrome		DN10	1,37
			DN15	1,68
			DN20	3,12
			DN25	4,65
			DN32	8,53
			DN40	10,81
			DN50	19,22
K-503 R	Niplu redus		1/4x3/8	1,2
			3/8x1/2	1,56
			1/2x3/4	2,16
KE-503 R Cr	Niplu redus chrome		1/4x3/8	1,68
			3/8x1/2	2,76
			1/2x3/4	3,9
			3/4x1	5,79

K-504	CotM/F		DN10	2,88
			DN15	3,48
			DN20	5,29
			DN25	10,21
			DN32	22,22
			DN40	27,63
KE-504Cr	Cot M/F		DN10	3,12
			DN15	3,84
			DN20	5,77
			DN25	10,93
			DN32	24,02
			DN40	30,03
K-505	Cot F/F		DN10	2,4
			DN15	3
			DN20	4,5
			DN25	7,51
			DN32	12,91
			DN40	16,82
KE-505Cr	Cot F/F – chrome		DN10	2,58
			DN15	3,24
			DN20	4,8
			DN25	8,11
			DN32	13,93
			DN40	18,32
			DN50	29,43
				0
				0
K-506	T- F/F/F		DN10	2,64
			DN15	3,3
			DN20	5,26
			DN25	8,71
			DN32	14,56
			DN40	19,82
KE-506Cr	T-F/F/F - chrome plated		DN10	2,85
			DN15	3,57
			DN20	5,74
			DN25	9,61
			DN32	15,92
			DN40	21,74
K-507	Dop F		DN10	1,62
			DN15	1,62
			DN20	1,8
			DN25	3,24
			DN32	5,95
			DN40	10,78
KE-507Cr	Dop F - chrome		DN10	1,74
			DN15	1,74
			DN20	1,92
			DN25	3,49
			DN32	6,39
			DN40	11,55
K-510	Dop M		DN10	20,95
			DN15	1,8
			DN20	1,86
			DN25	2,82
			DN32	4,05
			DN40	6,85
KE-510Cr	Dop M - chrome		DN10	12,55
			DN15	1,98
			DN20	3
			DN25	4,35
			DN32	7,51
			DN40	12,55

			DN50	20,54
KE-509 Cr	Y - F/F/M		DN15	5,65
TE-233/I	Extensie			4,5
TE-233/II	Extensie			5,41
TE-233 A/I	Extensie			9,01
T-213C	Duza de conectare		d82	7,51
			d92	8,41
			d115	9,61
K-294	Accesorii robineti		DN10	15,62
			DN15	16,58
			DN20	19,22
			DN25	31,23
			DN32	42,04
			DN40	51,05
DN50	61,86			
T-14X	"		DN15	3,66
T-14A	"		DN15	3,6
T-12 A/I	"		DN10	3,42
T-12 P/I	"		DN10	3,39
TE-2594	"		DN15	5,41
K-270M	"		DN8	5,11
K-1190	"		DN20	25,83
K-1181.1	"		DN20	31,23
PTFE	"			0,42
TeavaSLOVARM PEX THERM PEX - AI - PEX			12 16	2,4
TeavaSLOVARM PEX THERM PEX - AI - PEX			16 20	3,6
TeavaSLOVARM PEX THERM PEX - AI - PEX			20 26	6,01
TeavaSLOVARM PEX THERM PEX - AI - PEX			26 32	9,01
P-S	Niplu		P-S1216*1216	2,7
			P-S1418*1418	3
			P-S1620*1620	3,6
			P-S2026*2026	6,61
			P-S2632*2632	9,31
P-R	Reductie		P-R1418*1216	3
			P-R1620*1216	3,36
			P-R1620*1418	3,3
			P-R2026*1216	5,11
			P-R2026*1418	5,11
			P-R2026*1620	5,41
			P-R2632*1216	6,91
			P-R2632*1620	6,91
			P-R2632*1418	6,46
P-R2632*2026	8,41			
P-SM	Mixt M		P-SM1216*1/2	3,3
			P-SM1216*3/4	4,2
			P-SM1216*1	6,73
			P-SM1418*1/2	3,6
			P-SM1418*3/4	4,2
			P-SM1418*1	6,73
			P-SM1620*1/2	3,84
			P-SM1620*3/4	4,44
			P-SM1620*1	6,13
			P-SM2026*1/2	6,31
P-SM2026*3/4	6,25			

			P-SM2026*1	7,27
			P-SM2632*3/4	8,53
			P-SM2632*1	8,86
			P-SM2632*11/2	15,62
			P-SM2632*11/4	11,41
				0
				0
				0
				0
P-SF	Mixt F		P-SF1216*1/2F	3,9
			P-SF1216*3/4F	4,92
			P-SF1418*1/2F	3,9
			P-SF1418*3/4F	5,41
			P-SF1620*1/2F	4,2
			P-SF1620*3/4F	5,41
			P-SF2026*1/2F	5,41
			P-SF2026*3/4F	6,61
			P-SF2632*3/4F	7,24
			P-SF1216*1F	6,91
			P-SF1620*1F	7,66
			P-SF2026*1F	9,61
P-SF2632*1F	9,61			
P-L	Cot		P-L1216*1216	4,32
			P-L1418*1418	5,26
			P-L1620*1620	6,01
			P-L2026*2026	9,31
			P-L2632*2632	15,02
P-LR	Cot		P-LR2026*1216	6,61
			P-LR2026*1620	7,51
			P-LR1620*1216	8,11
			P-LR2632*1620	11,11
P-LM	Ct mixt M		P-LM1216*1/2	5,11
			P-LM1418*1/2	5,26
			P-LM1620*1/2	5,71
			P-LM1418*3/4	6,61
			P-LM1216*3/4	6,82
			P-LM1620*3/4	7,21
			P-LM1620*1	9,61
			P-LM2026*1/2	7,81
			P-LM2026*1	11,98
			P-LM2026*3/4	9,19
P-LM2632*1	14,41			
P-LF	Cot mixt F		P-LF1216*1/2F	4,92
			P-LF1216*3/4F	6,61
			P-LF1418*1/2F	5,41
			P-LF1418*3/4F	6,61
			P-LF1620*1/2F	5,86
			P-LF1620*3/4F	7,12
			P-LF2026*1/2F	8,32
			P-LF2026*1F	11,14
			P-LF2026*3/4F	8,86
			P-LF2632*1F	13,45
P-LW	Cot de perete		P-LW1216*1/2F	7,81
			P-LW1418*1/2F	7,81
			P-LW1620*1/2F	8,41
P-T	T-		P-T1216*1216*1216	5,71
			P-T1418*1418*1418	7,21
			P-T1620*1620*1620	7,81
			P-T2026*2026*2026	13,36
			P-T2632*2632*2632	18,17
			P-TR1216*2026*1216	8,86
			P-TR1418*1216*1418	6,31

P-TR	T inegal		P- TR1620*1216*1620	6,7
			P- TR1620*1418*1620	7,39
			P- TR1620*2026*1620	10,09
			P- TR2026*1418*2026	10,81
			P- TR2026*1216*2026	10,21
			P- TR2026*1620*2026	10,81
			P- TR2026*1620*1620	10,21
			P- TR2026*2026*1620	11,41
			P- TR2026*2632*2026	15,77
			P- TR2632*1216*2632	14,02
			P- TR2632*1620*2632	14,14
			P- TR2632*2026*2632	16,67
			P- TR1418*1216*1216	6,22
			P- TR1620*1216*1216	6,61
			P- TR1216*1620*1216	6,61
			P- TR1620*1620*1216	7,21
				0
	0			
	0			
P-TF	T mixt F		P- TF1216*1/2F*1216	6,73
			P- TF1418*1/2F*1418	7,21
			P- TF1620*1/2F*1620	8,11
			P- TF1620*3/4F*1620	9,31
			P- TF2026*1/2F*2026	11,71
			P- TF2026*3/4F*2026	12,91
			P-TF2026*1F*2026	15,62

			P- TF2632*3/4F*2632	16,07
			P-TF2632*1F*2632	18,92
P-TM	T mixt M		P-TM1216*1/2*1216	6,73
			P-TM1620*1/2*1620	7,81
P-SFD	Olandez F		P-SFD1216*1/2F	4,65
			P-SFD1418*3/4F	6,61
			P-SFD1418*1/2F	5,11
			P-SFD1620*3/4F	6,61
			P-SFD1620*1F	8,11
			P-SFD2026*1F	10,21
			P-SFD2026*3/4F	7,15
P-LRA	Cupla		1216x30	15,51
			1620x30	19,67
P-TRA	Cupla		1216*1216x30	19,85
	Cupla		1216x1/2x150	22,52
	Foarfece		16 - 20	18,36
	Foarfece		16 - 32	64,63
	Scula complexa		6 in 1	271,44
	Rama plastic		14 - 32	14,53
	Extrudor		1216	13,89
			1418	15,8
			1620	16,51
			2026	17,65



















